



Välkommen till Connect

Här hanterar du dina utskick och ditt nyhetsrum



Skapa utskick
Skapa nytt utskick



Skapa nytt utskick baserat på sparad profil

Välj profil



Skicka med assistans
Låt Cision hjälpa dig med utskicket



Mina utskick
Visa skickade, tidsinställda och utkast



Statistik
Visa statistik för ditt nyhetsrum och genomförda utskick



Inställningar
Inställningar för avsändare och nyhetsrum



Öppna Mediabanken
Hantera bilder, videor, presentationer och övriga filer

Utkast

Utkast saknas

Information om avsändare

Cision



Börja med att gå till **Connect** och sedan till **Inställningar**.



Inställningar

Hantera din avsändarinformation och ditt nyhetsrum

Koppla sociala medier

Skapa kopplingar till dina konton på Facebook, Twitter, LinkedIn, YouTube och Google+

Facebook Twitter LinkedIn YouTube Google+

Facebookkonton

Cision Scandinavia

Uppdatera eller Ta bort

Cision Norge

Uppdatera eller Ta bort

Lägg till ett nytt konto

Sprid ditt meddelande på Facebook. Lägg till ett eller flera Facebookkonton för att kunna skicka statusuppdateringar med hjälp av Connect.

Om Facebook

Facebook är ett socialt nätverk där du har möjlighet att nå andra människor där de möts och delar information. Det finns 100-tals miljoner registrerade användare på Facebook. När du sprider din information till de Facebookprofiler du administrerar har du möjlighet att nå ut till massor av användare som kan läsa mer om din nyhet och dela med sig av den till personer i sitt nätverk.

Nyhetsrum och avsändare

Redigera ditt nyhetsrum och hantera ditt avsändarnamn

[Avsändare, loqotyp och inställningar för nyhetsrum](#)

[Anpassa ditt nyhetsrum](#)

← Klicka på **Anpassa ditt nyhetsrum.**

HTML-editor

Ange typsnitt och textstorlek för ditt pressmeddelande

[Redigera standartypsnitt](#)



Anpassa ditt nyhetsrum

Ändra och förhandsgranska utseendet för ditt nyhetsrum. Förändringarna slår igenom direkt på news.cision.com


Välj typsnitt

Ändra typsnitt för sidor som hör till ditt nyhetsrum

Typsnitt


Välj färg för länkar

Ändra färg för länkar som hör till ditt nyhetsrum

Färg Använd standard Välj färg 

Välj färg och teckenstorlek för rubriker


Ändra färg och teckenstorlek för rubriker

Färg Använd standard Välj färg 

Teckenstorlek

Välj färg och teckenstorlek för brödt


Ändra färg och teckenstorlek för brödt

Färg Använd standard Välj färg 

Teckenstorlek

Välj rubrikfärg för boxar

Ändra rubrikfärg för boxar

Färg Använd standard Välj färg 


Välj färg för prenumerationslänken

Ändra färg för prenumerationslänken

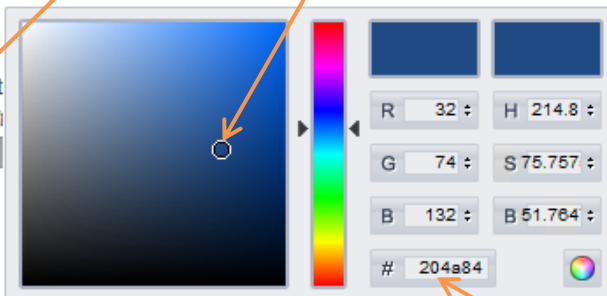
Färg Använd standard Välj färg

Välj färg för den övre avdelaren

Ändra färg för den övre avdelaren

Färg Använd standard Välj färg 

Klicka och gör dina val.



Det går också bra att skriva in **färgkod** direkt i rutan.

Välj **Förhandsgranska ditt nyhetsrum** för att se hur den nya stylingen blir.

Förhandsgranska ditt nyhetsrum

Spara inställningar

Ångra

Rensa allt

Genom att ändra valen för **typsnitt, färger, fontstorlek, linjer** mm. kan du anpassa ditt nyhetsrum så att det passar din egen grafiska profil.



Anpassa ditt nyhetsrum

Ändra och förhandsgranska utseendet för ditt nyhetsrum. Förändringarna slår igenom direkt på news.cision.com


Välj typsnitt

Ändra typsnitt för sidor som hör till ditt nyhetsrum

Typsnitt


Välj färg för länkar

Ändra färg för länkar som hör till ditt nyhetsrum

Färg Använd standard Välj färg 

Välj färg och teckenstorlek för rubriker


Ändra färg och teckenstorlek för rubriker

Färg Använd standard Välj färg 

Teckenstorlek

Välj färg och teckenstorlek för brödt


Ändra färg och teckenstorlek för brödt

Färg Använd standard Välj färg 

Teckenstorlek

Välj rubrikfärg för boxar

Ändra rubrikfärg för boxar

Färg Använd standard Välj färg 


Välj färg för prenum

Ändra färg för prenum

Färg Använd stan

Välj färg för den övr

Ändra färg för den övre avdelaren

Färg Använd standard Välj färg 



När du är klar med dina inställningar, klicka på **Spara**. Ändringarna slår igenom direkt på Cision News.

Du kan klicka på **Ångra** om du gjort en ändring och vill återgå till hur det såg ut innan.

Förhandsgranska ditt nyhetsrum

Spara inställningar

Ångra

Rensa allt



Få omedelbar hjälp och assistans från Cisions duktiga kundsupport som är redo att besvara alla typer av frågor och hjälpa dig vid utskick.

Kundsupport

Har du frågor eller funderingar är du välkommen att kontakta vår support på telefonnummer: **0200-125 000**

Lycka till!

CISION 
Power your story.