



Inställningar i Connect

Inställningar i Connect



Välkommen till Connect

Här hanterar du dina utskick och ditt nyhetsrum



Skapa utskick

Skapa nytt utskick



Skapa nytt utskick baserat på sparad profil

Välj profil



Skicka med assistans

Låt Cision hjälpa dig med utskicket



Mina utskick

Visa skickade, tidsinställda och utkast



Statistik

Visa statistik för ditt nyhetsrum och genomförda utskick



Inställningar

Inställningar för avsändare och nyhetsrum



Öppna Mediabanken

Hantera bilder, videor, presentationer och övriga filer

Utkast

Utkast saknas

Information om avsändare

Cision



För att redigera dina inställningar i Connect, klicka på **Inställningar**.

Kopplingar till sociala medier



Inställningar

Hantera din avsändarinformation och ditt nyhetsrum

Koppla sociala medier

Skapa kopplingar till dina konton på Facebook, Twitter, LinkedIn, YouTube och Google+

Här kan du skapa **kopplingar till olika sociala medier** så att dina nyheter och pressmeddelanden kan skickas även dit.



Facebookkonton

Cision Scandinavia
Uppdatera eller Ta bort

Cision Norge
Uppdatera eller Ta bort

Du kan se och redigera dina **redan befintliga kopplingar** till Facebook, Twitter, LinkedIn, YouTube och Google+ under respektive flik.

Lägg till ett nytt konto

Sprid ditt meddelande på Facebook. Lägg till ett eller flera Facebookkonton för att kunna skicka statusuppdateringar med hjälp av Connect.

Klicka på **Lägg till ett nytt konto** för att skapa en ny koppling.

Om Facebook

Facebook är ett socialt nätverk där du har möjlighet att nå andra människor där de möts och delar information. Det finns 100-tals miljoner registrerade användare på Facebook. När du sprider din information till de Facebookprofiler du administrerar har du möjlighet att nå ut till massor av användare som kan läsa mer om din nyhet och dela med sig av den till personer i sitt nätverk.

Nyhetsrum och avsändare

Redigera ditt nyhetsrum och hantera ditt avsändarnamn

[Avsändare, logotyp och inställningar för nyhetsrum](#)

[Anpassa ditt nyhetsrum](#)

HTML-editor

Ange typsnitt och textstorlek för ditt pressmeddelande

[Redigera standartypsnitt](#)

Avsändare och inställningar för ditt nyhetsrum på Cision News



Inställningar

Hantera din avsändarinformation och ditt nyhetsrum

Koppla sociala medier

Skapa kopplingar till dina konton på Facebook, Twitter, LinkedIn, YouTube och Google+

Facebook Twitter LinkedIn YouTube Google+

Facebookkonton

Cision Scandinavia
Uppdatera eller Ta bort

Cision Norge
Uppdatera eller Ta bort

Lägg till ett nytt konto

Sprid ditt meddelande på Facebook. Lägg till ett eller flera Facebookkonton för att kunna skicka statusuppdateringar med hjälp av Connect.

Om Facebook

Facebook är ett socialt nätverk där du har möjlighet att nå andra människor där de möts och delar information. Det finns 100-tals miljoner registrerade användare på Facebook. När du sprider din information till de Facebookprofiler du administrerar har du möjlighet att nå ut till massor av användare som kan läsa mer om din nyhet och dela med sig av den till personer i sitt nätverk.

Nyhetsrum och avsändare

Redigera ditt nyhetsrum och hantera ditt avsändarnamn

[Avsändare, logotyp och inställningar för nyhetsrum](#) ←

[Anpassa ditt nyhetsrum](#)

HTML-editor

Ange typsnitt och textstorlek för ditt pressmeddelande

[Redigera standardtypsnitt](#)

Klicka här för att ändra inställningar för kontots **logotype** och **branschtilhörighet**, samt redigera innehållet i ditt **nyhetsrum på Cision News**.



Avsändare, logotyp och inställningar för nyhetsrum

Hantera avsändarinformation för utskick i Connect och ditt nyhetsrum på Cision News.

Avsändarinformation

Avsändarnamn

Cision

Branschkategori på Cision News

Informationsteknologi

Logotyp

Välj logotyp



Radera

Här kan du ändra företagets **branschkategori** på Cision News, vilket styr vilka prenumeranter på Cision News som mottar dina nyheter.

Här kan du ladda upp och ändra din **logotyp**. Det går bra att använda formaten **.jpg**, **.png** samt **.gif**, men vi rekommenderar de två förstnämnda. **Bilden bör ej vara bredare än 300 pixlar.**

Information i ditt nyhetsrum

Här kan du administrera ditt nyhetsrum för varje enskild språkversion av Cision News

Välj domän...

- Välj domän...
- news.cision.com
- news.cision.com/de
- news.cision.com/dk
- news.cision.com/fi
- news.cision.com/global
- news.cision.com/no
- news.cision.com/pt
- news.cision.com/se

Vill du redigera din **information i nyhetsrummet** på Cision News börjar du med att välja domän (språkversion).

Information i ditt nyhetsrum

Här kan du administrera ditt nyhetsrum för varje

<http://news.cision.com/se/cision>

Under fliken **Om avsändaren** kan du lägga till eller ändra den **företagsinformation** som du vill ska vara synlig i nyhetsrummet på Cision News.

- Om avsändaren
- Kontakt detaljer
- Feeds och länkar

Om avsändaren

Cision är den ledande leverantören av tjänster och verktyg för kommunikation inom IR och PR. Kunderna använder Cision för att hantera alla delar i sin kommunikation – allt ifrån att identifiera viktiga medier och opinionsbildare till att nå ut med sina budskap, bevaka traditionella och sociala medier och utvärdera effekten av sin kommunikation. Journalister, bloggare och andra opinionsbildare använder Cisions verktyg för att utforska uppslag till reportage, följa trender och bevaka sin mediebild. Cision finns i Europa, Nordamerika och Asien och har partners i mer än 125 länder och är noterat på Stockholmsbörsen. Cision omsatte 1 miljard kronor under 2012.

Spara

Klicka på **Spara** när du är klar.

Information i ditt nyhetsrum

Här kan du administrera ditt nyhetsrum för varje enskild språk

Under fliken **Kontakt detaljer** kan du lägga till eller ändra kontaktpersoner som du vill ska vara synliga i nyhetsrummet på Cision News.

<http://news.cision.com/se/cision>

- Om avsändaren
- Kontakt detaljer**
- Feeds och länkar

Kontakt detaljer



Namn: Alexander Mason
Telefon: +46 8 507 411 16
E-post: alexander.mason@cision.com
Adress:
Webbsida:
Land

Redigera Radera

Mobilnummer: +46 (0)73 345 16 00
Fax:
Titel Sales & Marketing Director

Klicka **Redigera** för att redigera en befintlig kontakt. Klicka **Radera** för att ta bort kontakten.



Namn: Annica Sandberg
Telefon: +46 (0)8-507 410 17
E-post: annica.sandberg@cision.com
Adress:
Webbsida:
Land

Redigera Radera

Mobilnummer: +46 (0)73-619 89 94
Fax:
Titel Marketing Manager

Här klickar du för att **Lägga till en helt ny kontakt.**

Lägg till kontakt Sortera kontakter

Om avsändaren

Kontakt detaljer

Feeds och länkar

Kontakt detaljer



Namn: A
Telefon: +
E-post: a
Adress:
Webbsid
Land



Namn: Annica Sandberg
Telefon: +46 (0)8-507 410 17 Mobilnummer: +46 (0)73-619 89 94
E-post: annica.sandberg@cision.com Fax:
Adress: Titel Marketing Manager
Webbsida:
Land Sweden

Lägg till kontakt

Sortera kontakter

Sortera kontakter

⇅ Alexander Mason

⇅ Annica Sandberg



Spara

Avbryt

Byt ordning på kontakterna genom att flytta boxarna med namnen uppåt eller nedåt. Klicka på **Spara** när du är klar.

Du kan **Sortera kontakter** beroende på hur du vill att de ska visas i nyhetsrummet.

Under fliken **Feeds och länkar** kan du lägga RSS-flöden och länkar till ditt nyhetsrum.

Dina tillagda **RSS-flöden** kommer att synas i högerkanten av ditt nyhetsrums förstasida. I hjälptexten här på sidan får du hjälp med olika typer av flöden som du kan lägga till.

Information i ditt nyhetsrum

Här kan du administrera ditt nyhetsrum för varje enskild språkversion av Cision

<http://news.cision.com/se/cision>

Om avsändaren




Kontakt detaljer

Feeds och länkar

Extern feed

Du kan lägga till externa feeder till ditt pressrum genom att ange adressen till RSS-feeder. Alla giltiga RSS 2.0-feeder ska fungera, men vi har särskilt stöd för RSS-feeder från Facebook, YouTube





- Twitter-feeder kan du lägga till genom att ange adressen till din Twitter-startsida (<http://twitter.com/ användarnamn>).
- Adressen till Facebooks RSS-feeder har formatet <https://www.facebook.com/feeds/page.php?format=rss20&id=id-nummer>, där *id-nummer* går att hitta [här](#) genom att skriva in namnet i sökfältet.
- För att hitta dina RSS-feeder från Flickr och YouTube, gå till din startsida (<http://flickr.com/ användarnamn> eller <http://youtube.com/ användarnamn>) och välj "Verktyg" i webbläsarmenyen och välj "RSS" (Firefox).
- Adressen till Pinterests RSS-flöden har formatet <http://www.pinterest.com/ användarnamn/feed.rss>.

	<input data-bbox="112 748 743 778" type="text" value="http://www.facebook.com/feeds/page.php?format=rss20&id="/>	<input data-bbox="772 748 879 778" type="button" value="Spara"/>	<input data-bbox="898 748 1023 778" type="button" value="Radera"/>
	<input data-bbox="112 805 743 835" type="text" value="http://twitter.com/CisionSverige"/>	<input data-bbox="772 805 879 835" type="button" value="Spara"/>	<input data-bbox="898 805 1023 835" type="button" value="Radera"/>
	<input data-bbox="112 862 743 892" type="text" value="http://gdata.youtube.com/feeds/api/videos?max-results=5&start-index=1"/>	<input data-bbox="772 862 879 892" type="button" value="Spara"/>	<input data-bbox="898 862 1023 892" type="button" value="Radera"/>

Klicka **Lägg till** om du vill lägga till ytterligare ett RSS-flöde.

När du lagt in en länk, glöm inte att klicka på **Spara**.

Länkar

	<input data-bbox="112 1042 743 1072" type="text" value="http://www.facebook.com/cisionscandinavia"/>	<input data-bbox="772 1042 879 1072" type="button" value="Spara"/>	<input data-bbox="898 1042 1023 1072" type="button" value="Radera"/>
	<input data-bbox="112 1105 743 1135" type="text" value="http://www.linkedin.com/company/163054"/>	<input data-bbox="772 1105 879 1135" type="button" value="Spara"/>	<input data-bbox="898 1105 1023 1135" type="button" value="Radera"/>
	<input data-bbox="112 1162 743 1192" type="text" value="http://twitter.com/CisionSverige"/>	<input data-bbox="772 1162 879 1192" type="button" value="Spara"/>	<input data-bbox="898 1162 1023 1192" type="button" value="Delete"/>
	<input data-bbox="112 1219 743 1249" type="text" value="http://www.youtube.com/user/CisionSverige"/>	<input data-bbox="772 1219 879 1249" type="button" value="Spara"/>	<input data-bbox="898 1219 1023 1249" type="button" value="Delete"/>

Dina tillagda **länkar** kommer att synas som **klickbara ikoner** högst upp i nyhetsrummet. Härifrån kan dina besökare enkelt ta sig vidare till dina olika sidor i sociala medier.

Anpassa färger och typsnitt för ditt nyhetsrum på Cision News



Inställningar

Hantera din avsändarinformation och ditt nyhetsrum

Koppla sociala medier

Skapa kopplingar till dina konton på Facebook, Twitter, LinkedIn, YouTube och Google+



Facebookkonton

Cision Scandinavia

Uppdatera eller Ta bort

Cision Norge

Uppdatera eller Ta bort

Lägg till ett nytt konto

Sprid ditt meddelande på Facebook. Lägg till ett eller flera Facebookkonton för att kunna skicka statusuppdateringar med hjälp av Connect.

Om Facebook

Facebook är ett socialt nätverk där du har möjlighet att nå andra människor där de möts och delar information. Det finns 100-tals miljoner registrerade användare på Facebook. När du sprider din information till de Facebookprofiler du administrerar har du möjlighet att nå ut till massor av användare som kan läsa mer om din nyhet och dela med sig av den till personer i sitt nätverk.

Nyhetsrum och avsändare

Redigera ditt nyhetsrum och hantera ditt avsändarnamn

[Avsändare, logotyp och inställningar för nyhetsrum](#)

[Anpassa ditt nyhetsrum](#)

Klicka på **Anpassa ditt nyhetsrum.**

HTML-editor

Ange typsnitt och textstorlek för ditt pressmeddelande

[Redigera standardtypsnitt](#)



Anpassa ditt nyhetsrum

Ändra och förhandsgranska utseendet för ditt nyhetsrum. Förändringarna slår igenom direkt på news.cision.com


Välj typsnitt

Ändra typsnitt för sidor som hör till ditt nyhetsrum

Typsnitt


Välj färg för länkar

Ändra färg för länkar som hör till ditt nyhetsrum

Färg Använd standard Välj färg 

Välj färg och teckenstorlek för rubriker


Ändra färg och teckenstorlek för rubriker

Färg Använd standard Välj färg 

Teckenstorlek

Välj färg och teckenstorlek för brödt


Ändra färg och teckenstorlek för brödt

Färg Använd standard Välj färg 

Teckenstorlek

Välj rubrikfärg för boxar

Ändra rubrikfärg för boxar

Färg Använd standard Välj färg 


Välj färg för prenumerationslänken

Ändra färg för prenumerationslänken

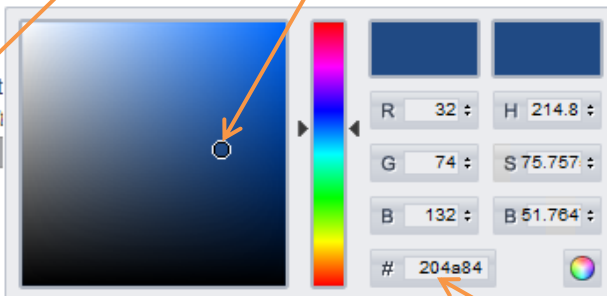
Färg Använd standard Välj färg

Välj färg för den övre avdelaren

Ändra färg för den övre avdelaren

Färg Använd standard Välj färg 

Klicka och gör dina val.



Det går också bra att skriva in **färgkod** direkt i rutan.

Välj **Förhandsgranska ditt nyhetsrum** för att se hur den nya stylingen blir.

Förhandsgranska ditt nyhetsrum

Spara inställningar

Ångra

Rensa allt

Genom att ändra valen för **typsnitt, färger, fontstorlek, linjer** mm. kan du anpassa ditt nyhetsrum så att det passar din egen grafiska profil.



Anpassa ditt nyhetsrum

Ändra och förhandsgranska utseendet för ditt nyhetsrum. Förändringarna slår igenom direkt på news.cision.com


Välj typsnitt

Ändra typsnitt för sidor som hör till ditt nyhetsrum

Typsnitt

Välj färg för länkar

Ändra färg för länkar som hör till ditt nyhetsrum

Färg Använd standard Välj färg 

Välj färg och teckenstorlek för rubriker


Ändra färg och teckenstorlek för rubriker

Färg Använd standard Välj färg 

Teckenstorlek

Välj färg och teckenstorlek för brödt


Ändra färg och teckenstorlek för brödt

Färg Använd standard Välj färg 

Teckenstorlek

Välj rubrikfärg för boxar

Ändra rubrikfärg för boxar

Färg Använd standard Välj färg 


Välj färg för prenum

Ändra färg för prenum

Färg Använd stan

Välj färg för den övr

Ändra färg för den övre avdelaren

Färg Använd standard Välj färg 



När du är klar med dina inställningar, klicka på **Spara**. Ändringarna slår igenom direkt på Cision News.

Du kan klicka på **Ångra** om du gjort en ändring och vill återgå till hur det såg ut innan.

Förhandsgranska ditt nyhetsrum

Spara inställningar

Ångra

Rensa allt



Få omedelbar hjälp och assistans från Cisions duktiga kundsupport som är redo att besvara alla typer av frågor och hjälpa dig vid utskick.

Kundsupport

Har du frågor eller funderingar är du välkommen att kontakta vår support på telefonnummer: **0200-125 000**

Lycka till!

CISION 
Power your story.